

---

## eBASEシリーズ

バージョンアップ内容

version 5.2.8～

---

eBASEシリーズの各機能のバージョンアップに伴う修正・変更・追加された点を表示しています。

※本マニュアルについて

本マニュアルに掲載されている画面は、ご利用の環境（OS / ブラウザ / eBASEシリーズなど）により異なる場合がございますが、マニュアルに記載されている操作に関する違いはございません。

■ eBASEシリーズやオプションソフト等のマニュアルは下記URLよりご覧いただけます。

<Onlineマニュアル> [http://www2.ebase-ip.com/eb\\_manual/](http://www2.ebase-ip.com/eb_manual/)

eBASE株式会社  
2018/01/30

---

## メインメニュー

---

## ■ メインメニュー

ボタン名称を「バージョンアップ」から「アップデート」に変更しました。

### 旧画面

ユーザーID [ E0000000 ] メインメニュー - 入力用ボリューム									
データ入力・出力(検索・出力)	一括登録・削除	カテゴリ編集	メンテナンス	ダウンロード取込	WEBサイトリンク	バージョンアップ	ボリューム変更	終了	

### 新画面

ユーザーID [ E0000000 ] メインメニュー - 入力用ボリューム									
データ入力・出力(検索・出力)	一括登録・削除	カテゴリ編集	メンテナンス	ダウンロード取込	WEBサイトリンク	アップデート	ボリューム変更	終了	

---

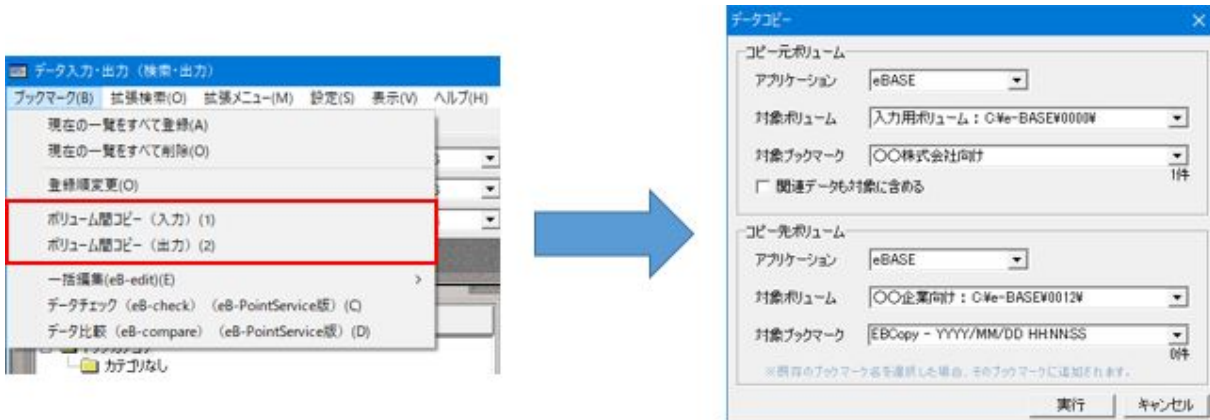
## データ入力・出力（検索・出力）

---

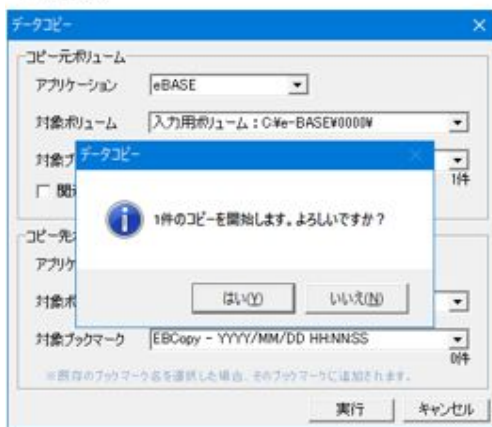
## ■ ボリューム間コピー

※この機能はeBASEjrにはありません。

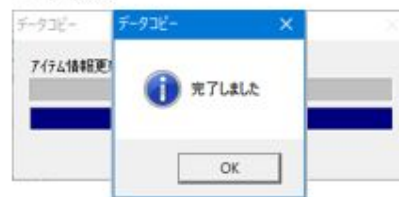
ボリューム間コピーの開始時と完了時にメッセージを表示するよう変更しました。



### ■ 開始時



### ■ 完了時



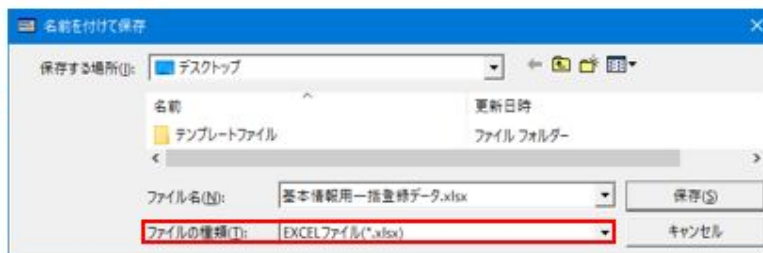
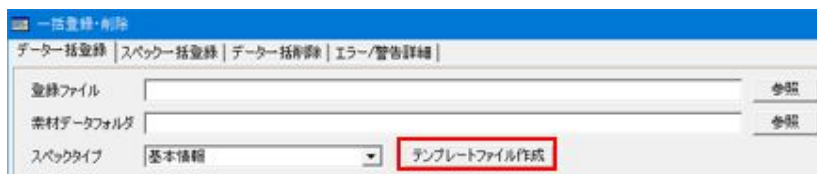
---

一括登録・削除

---

## ■ データ一括登録

一括登録の「テンプレートファイル作成」から、入力用Excelフォーマットが出力できるようになりました。



---

その他

---



## ■ 画面の拡大

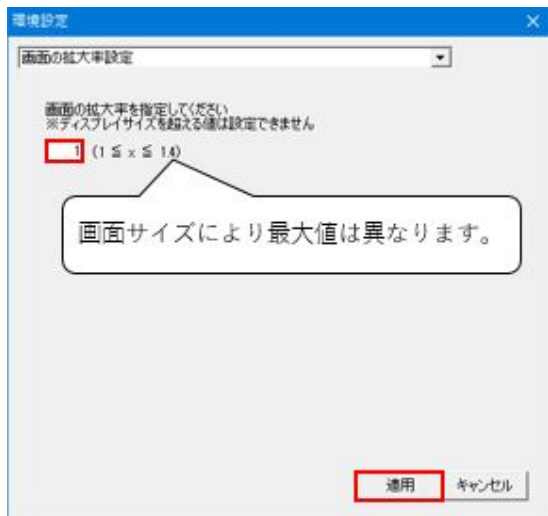
画面の表示サイズを拡大できるようになりました。

※画面サイズにより環境設定で表示される最大値は異なります。

※eB-foodsプラグインはVer4.5から拡大可能となりますが、各アドオンプラグインは未対応となります。

### ▼ 設定手順

スタート > e-BASE > 環境設定 > 画面の拡大率設定を選択し、値を入力してください。 ※値は0.1単位で設定が可能です。



入力後、「適用」ボタンをクリックすると操作は終了です。

設定変更後はeBASEを再度起動してください。

#### 【 商標・著作権に関して 】

- 本マニュアルの内容の一部または全部を無断で複製、転載することはできません。
- 本マニュアルの内容については、変更する事があります。
- eBASEstandard、eBASEjr、eBASEserverはeBASE株式会社の登録商標です。
- Adobe Acrobat ReaderはAdobe Systems Incorporated(アドビシステムズ社)の商標です。
- その他本マニュアル記載の製品名および会社名はすべて各社の商標または登録商標です。  
なお、本書では、TM、Rマークは明記しておりません。

#### 【 お問い合わせ先 】

##### eBASEサポートセンター

住所：〒531-0072 大阪市北区豊崎5-4-9商業第2ビル2F

電話：06-6486-3915 FAX：06-6486-3956

eMail：support@ebase.co.jp URL：http://www.ebase.co.jp/

受付時間：9:30～12:00、13:00～17:30（土日祝日および弊社休業日除く）