

# FOODS eBASEserverの 導入・運用事例



わんぱくでもいい、たくましく育ててほしい。

**丸大食品**

丸大食品はJOCジュニア育成パートナーとして、子供たちの未来を「食」でサポートしています。

## 目次

- 会社情報
- 沿革
- 主要商品(ハム・ソーセージ、そうざい、デザート等)
- eBASE導入の背景、決め手
- eBASEの用途
- eBASEの実際の運用の流れ
- ワークフロー
- 今後の課題・運用

## 会社情報



- 社名: 丸大食品株式会社 < 2288T >
- 所在地: 大阪府高槻市緑町 2 1 - 3
- 創立: 昭和33年6月10日
- 資本金: 67億1,625万2,022円
- 従業員数: 約3,000名
- 事業内容: ハム・ソーセージ、調理・加工食品、生肉他製造販売

## 組織図

- **事業部制**
  - **ハムソー事業部**
  - **惣菜事業部**
  - **デイリー事業部**
  - **業務食材部**
  - **CVS事業部**
  - **食肉販売部**
  - **営業部**
- **総務人事部**
- **経理部**
- **情報システム部**
- **マーケティング部**
- **品質保証部**
- **原料事業部**
- **資材部**
- **他**

## 沿革

- 昭和29年 創業者 小森 敏之が大阪市福島区で魚肉ハム・ソーセージの製造販売を開始
- 昭和33年 畜肉ハム・ソーセージの生産開始
- 昭和40年 本社を大阪府高槻市に移転
- 昭和47年 大阪・東京証券取引所第一部銘柄となる
- 平成元年 ピザの製造・販売を開始
- 平成4年 デザートの製造・販売を開始
- 平成10年 主要生産工場でHACCPを取得
- 平成14年 ヨーグルトの製造・販売を開始

# 主要商品(ハム・ソーセージ等)



燻製屋ウインナー



うす塩ロースハム



朝の食卓  
ハーフベーコン



本焼工房  
焼豚



チキンハンバーグ



味の主演  
ホロニアソーセージ



魚肉ソーセージ



キャラクターソーセージ



主要商品(そうざい)



チキンバー

チキンナゲット

ビーフカレー

スマイルクッキング

炊き込み専科



レンジパスタ

お弁当  
牛カルビ焼肉

ポトフの素

スープカレー

中華井  
の具

# 主要商品(ピザ、スナック)



ハーフピザ



ラッパーズ ピザ



うす焼ピザ



厚切りピザトースト



カフェスナック ホットドッグ



カフェスナック プチ肉まん



# 主要商品(デザート・ヨーグルト)



リトルアジア  
ココナッツミルク



切餅つき  
ぜんざい



ぜんざい3連



アズミメイド ブルー  
ベリーのヨーグルト



杏仁豆腐3連



マンゴープリン3連



いちじくのヨーグルト

# 主要商品



焼肉 牛カルビ



合鴨ロース



角煮メンマ



愛菜便 春巻

## eBASE導入の背景

- **本社 品質保証部でデータを一元管理し、  
お得意先様に書類を提出するにあたり、  
各お得意先様の帳票に都度データを入力。  
商品カルテの検索に時間を要していた。  
提出済帳票の履歴を共有していなかった。  
食の安全・安心のために、より詳細なデータ  
を求められるお客様、お得意先様が増加し  
ている。**

## eBASE導入の決め手

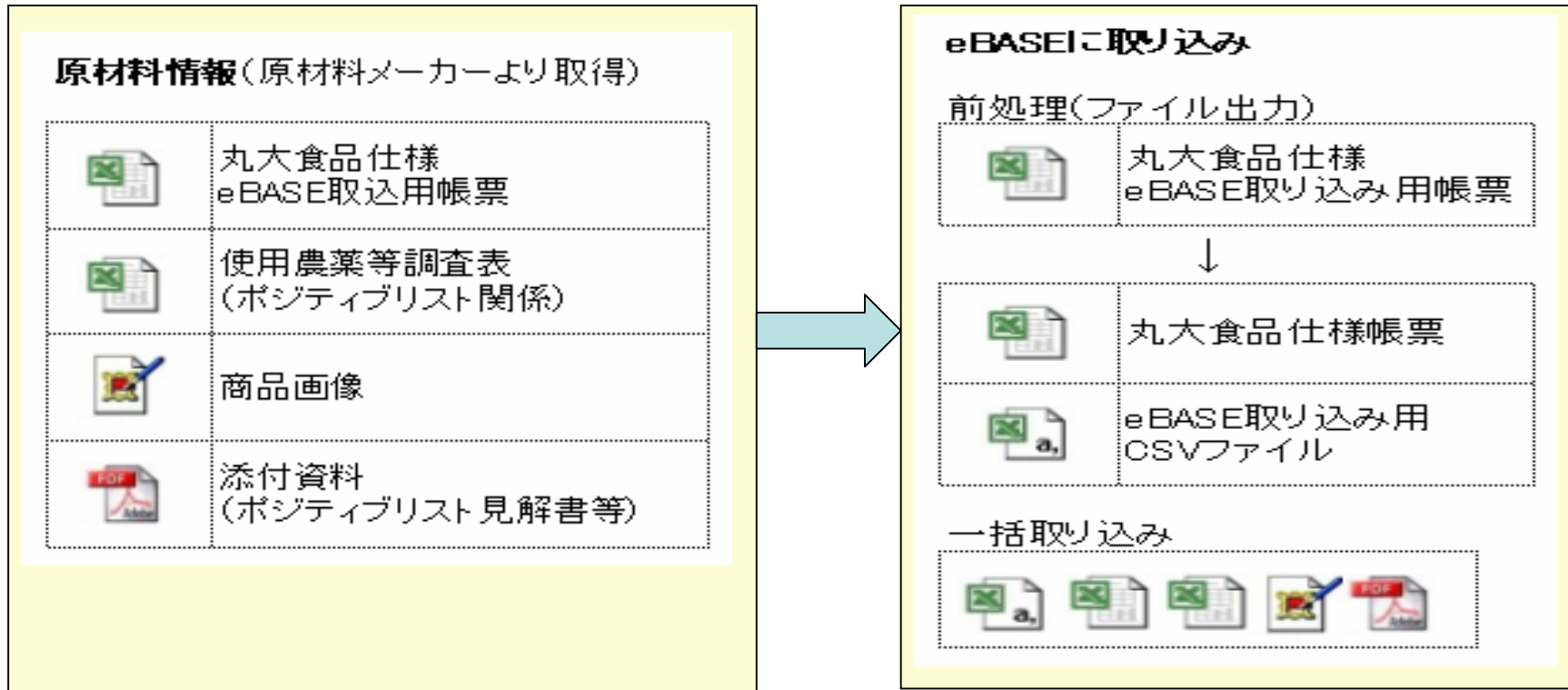
- 検索機能が充実している。
- 原材料データを収集してそれを基に商品カルテを作成することができる。
- 商品カルテを登録することで、各お得意先様様式の帳票にデータを出力することができる。
- 主要お得意先様でeBASEの導入及びeBASEを用いたデータ送信方法が行われるようになった。

## eBASEの用途

- 自社商品規格書 (eB-foods製品版)
- 使用原材料規格書 (eB-foods原材料版)
- お得意先様仕様書 (各社プラグイン)
- お得意先様提出資料 (汎用プラグイン)
- その他データベース (汎用プラグイン)
- お客様相談室での活用 (eB-foods製品版)




# eB-foods原材料版に取り込み




# eB-foods製品版でカルテ作成

eB-foods原材料版のデータ

原材料情報



原材料情報



原材料情報




原材料情報



eB-foods製品版にて

製品

原材料1	40%
原材料2	30%
原材料3	20%
原材料4	10%



## 製品データを帳票に出力

### eBASEより帳票の出力

前処理(出力用帳票の作成: 自社にて)

出力する商品を選択

↓ 出力



A社仕様 eBASE出力用帳票



B社仕様 eBASE出力用帳票



C社仕様 eBASE出力用帳票

## お得意先様帳票へ出力

- 自社で帳票出力ファイル作成を行う。  
eBASE社にて帳票への出力方法を教わり、  
自社にて帳票出力ファイルを作成する。

帳票の変更に対し、直ちに対応が可能。

帳票のカスタマイズができる。

帳票作成にかかるコストが発生しない。

## 各社プラグインに出力

eBASEより各プラグインへの出力

eB-foods製品版

出力する商品を選択

↓ ポリューム間コピー

A社仕様 eBASEプラグイン

B社仕様 eBASEプラグイン

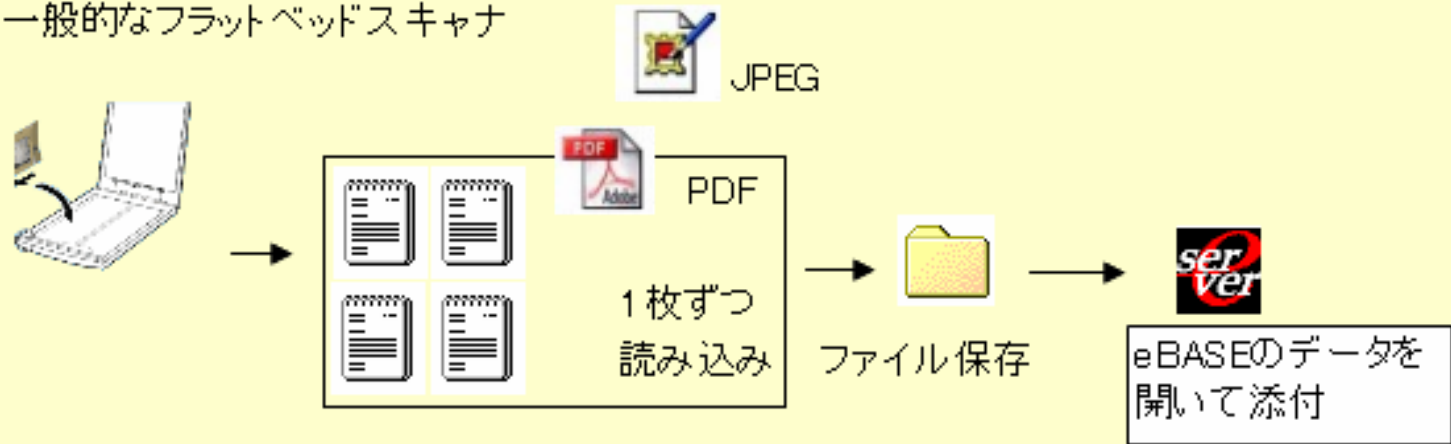
C社仕様 eBASEプラグイン



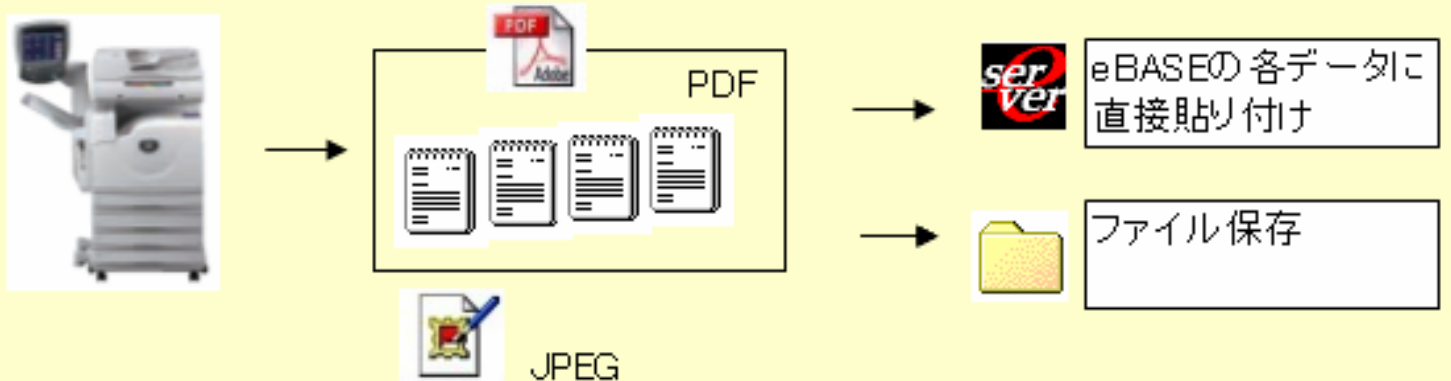
# 複合機との連携 (eB-for Apeos)

## Fuji Xerox ApeosPort II との連携

一般的なフラットベッドスキャナ

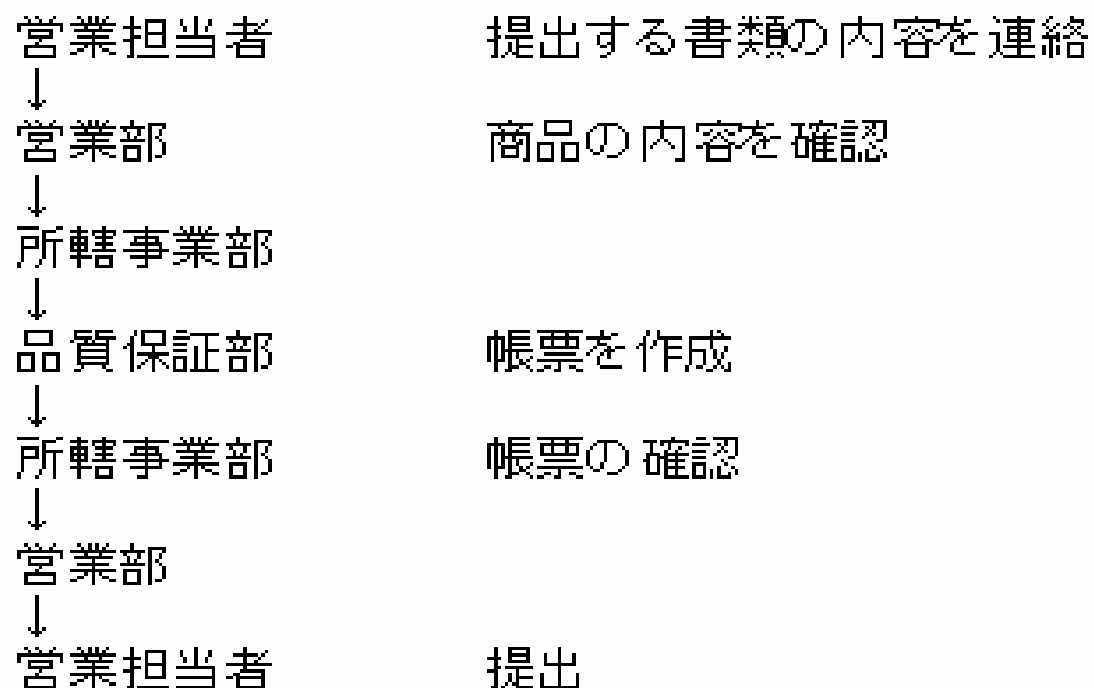


Fuji Xerox ApeosPort II



## 提出書類の管理

### お客様への書類提出の流れ



## eBASEでワークフロー管理

- ワークフロー管理を行うに当たり、無償の汎用プラグインを用いてワークフロー管理を行う。
- ワークフローにかかる連絡手段は社内イントラネットを用いてメール送信または、電話等で連絡を行う。

# ワークフロー画面(汎用プラグイン)

eBASE汎用プラグイン【Version 1.02.28】

<< >> 1 / 1

新規 複製 取消し 登録 削除 閉じる

eBASE標準項目 [ページ1](#) | [ページ2](#) | [ページ3](#) | [関連商品](#)

担当者	<input type="text"/>	受付番号	00-0000
依頼部署	〇〇営業部	営業本部 受付者	〇〇 〇〇
依頼日	2006/09/25	営業本部 受付日	2006/09/25
電話番号	000-0000-0000	事業部 受付者	<input type="text"/>
Fax番号	000-0000-0000	事業部 受付日	2006/09/26
提出先名(正式名称)	〇〇株式会社	事業部 確認	済
提出期限	2006/10/18	品質保証部 受付者	<input type="text"/>
期限(若日指定など)	10月11日までに届くよう手配願います。	品質保証部 受付日	2006/09/26
使用目的	お得意先様へ新規商品を提案するため	品質保証部 確認	済
担当事業部	〇〇事業部	品質保証部 作成者	<input type="text"/>
事業部複数有無	無	品質保証部 作成日	2006/09/27
必要資料①自社書式	<input type="text"/>	品質保証部 確認者	<input type="text"/>
押印(要・不要)	不要	品質保証部 確認日	2006/09/27
必要資料②得意先様書式	得意先様書式、eBASE送信	品質保証部 承認	済
押印(要・不要)?	不要	事業部 承認者1	<input type="text"/>
必要資料③その他事項	<input type="text"/>	事業部 承認日1	<input type="text"/>
送付方法	eBASE送信	事業部 承認者2	<input type="text"/>
その他(連絡事項等)	<input type="text"/>	事業部 承認日2	<input type="text"/>
		事業部 承認者3	<input type="text"/>
		事業部 承認日3	<input type="text"/>
		事業部 承認	未
		営業本部 受領者	<input type="text"/>
		未提出書類の有無	全て未提出
		営業本部 提出状況	<input type="text"/>

# ワークフロー画面 商品一覧

eBASE汎用プラグイン【Version 1.0.2.28】

<< >> 1 / 1

eBASE標準項目 | ページ1 | **ページ2** | ページ3 | 関連商品 |

商品①	品番	<input type="text"/>
.....①	品名	燻製屋ウインナー 95g×2
.....①	工場	〇〇工場
.....①	備考	<input type="text"/>
商品②	品番	<input type="text"/>
.....②	品名	朝の食卓ハーフベーコン3P
.....②	工場	△△工場
.....②	備考	<input type="text"/>
商品③	品番	<input type="text"/>
.....③	品名	チキンハンバーグ 2P
.....③	工場	□□工場
.....③	備考	<input type="text"/>



## ワークフロー画面の運用

1. 依頼者が必要な情報を別画面で作成。
2. eBASEに取り込み(CSVファイル)
3. 確認した者はその日付を入力
4. 帳票を作成したものを添付
5. 事業部の確認者はeBASEから添付ファイルを開き、内容を確認して確認日、確認者を入力
6. 確認が終わり次第、営業担当者に添付ファイルを提出。

## 今後の課題・運用

- eBASEインストール、諸設定、使用・運用方法の社内教育
- データのメンテナンス
- エンドユーザーの使い勝手を優先としたデータベースシステムの構築



わんぱくでもいい、たくましく育ててほしい。

丸大食品

丸大食品はJOCジュニア育成パートナーとして、子供たちの未来を「食」でサポートしています。